



A+++

5,1

SCOP



19 dB (A)



-35°C



Takka-
toiminto



POLAR WHITE

SÄÄSTLIK JA TRENDIKAS

TOSHIBA

DESIGN

ÖHKSOOJUSPUMBAD



TOSHIBA

TOSHIBA
DESIGN
ÕHKSOOJUSPUMBAD

TOSHIBA POLAR WHITE


Ajatu elegants ja energiasääst



Suur efektiivsus, suurem sääst

POLAR WHITE vähendab energiatarbimist ja pakub tipptasemel võimsust. Säästke A+++ energiaklass kütmisel ja A++ jahutamisel. POLAR WHITE õhksoojuspump on saadaval suurustes 25 ja 35

TOSHIBA
DESIGN
ÕHKSOOJUSPUMBAD



SÄÄSTLIK JA TÖÖKINDEL


POLAR WHITE on moodne ja stiilne sisustuselement, mille elegantne disain, matt viimistlus ja nähtamatud toruavad korpusel teevad sellest ideaalse valiku igasse interjööri

Toshiba innovatiivne invertertehnoloogia

Toshiba DC Twin rotary kompressor ühendab ebdas suurepäraselt võimsust ja töökindlust. Invertertehnoloogia abil suudab POLAR WHITE pidevalt kontrollida kütte- ja jahutusvõimsust.

Disain ja töökindlus

Innovatsioon, võimsus, töökindlus, säästlikkus ja keskkonnateadlikkus - need on näitajad mis on Toshibale omased. Toshiba on pakkunud oma klientidele üle 50 aasta garanteeritud täpsust, asjatundlikkust ja laitmatut Jaapani kvaliteeti.



TERE TULEMAST A+++ ENERGIAKLASSI

POLAR WHITE on loodud pakkuma maksimaalset mugavust ja energiasäästu A+++ kütterežiimis.

TOSHIBA LUOMA - INVERTERTEHNIKA

5,1	SCOP	7,7	SEER	☺	Lämmitustoiminto -35°C asti
Küttevõimsus		-15 °C: 4,0 kW			
Küttevõimsus		-20 °C: 3,3 kW			

Mugavus aastaringselt

POLAR WHITE- palju funktsioone, mis pakuvad mugavust isegi kõige karmimates tingimustes. selle kõrge efektiivsus ja jõudlus hoiab teid soojas kogu meie heitliku talve jooksul.

Võimsus olenemata tingimustest

Toshiba ainulaadne sulatsufunktsioon tagab, et seadet saab kasutada ka kõige karmimates tingimustes. Vajadusel käivita lisasulatus juhtpuldist..



LIHTNE JA MUGAV JUHTPULT

Toshiba juhtpult muudag kasutamise lihtsaks



5-13C temperatuur

Hoiab teie kodu või suvila soojana teie äraolekul



Kaminafunktsioon

Toshiba ainulaadne kaminafunktsioon tagab optimaalse õhujaotuse kaminast või muust soojusallikast, hoides sisetemperatuuri pidevalt madalal kiirusel töös, ka siis kui välisosa ei tööta. Võimalus valda viis puhumiskiirust.



Manuaalne sulatusfunktsioon

äärmuslikes tingimustes saab sulatust igal ajal teostada. Hoides 5 sekundit SET nuppu all käivitatakse sulatusfunktsioon manuaalselt.



Taimer

Taimeriga saate seadistada sisse- ja väljalülitusaega või programmi seadistada iga 24 tunni kohta. Kuni 4 erinevat programmi päevas 7 erinevat programmi nädalas.



Hada Care

Hada Care kontrollib labade asendit, et tagada optimaalne õhuvool ja ühtlustada ruumi temperatuuri.



Vaikne välisosa

Toshiba ainulaadne välisosa mürasummutusfunktsioon vähendab mürataset 6 db(A), et tagada ümbritseva keskkonna mugavus.



Vaikne sisosa

Vajutage FAN nuppu valimaks vaikne režiim. Hääletu töö, vaid 19dB(A).

TOSHIBA
DESIGN
ILMALÄMPÖPUMPUT

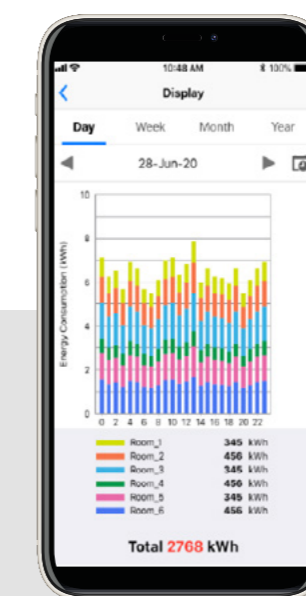


MUUDA SOOJUSPUMP NUTIKAKS

Looge mugavus kodus või eemal olles

Jälgige ja seadistage oma soojuspumpa läbi nutirakenduse kodus või eemal olles. Rakendus asendab juhtpulti. Selged suured ikoonid ja numbrid hõlbustavad režiimide valikut.*

* WiFi-moodul lisavarustusena



- Võimalus jägida eneriatarbimist reaalajas
- Läbi nutikate häälkäskluste ühildub Google Home Assistant ja Amazon Alexa



TOSHIBA

POLAR WHITE tehnilised andmed

Välisosa		RAS-25G3AVSG-ND	RAS-35G3AVSG-ND
Siseosa		RAS-25G3KVSG-ND	RAS-35G3KVSG-ND
Küttevõimsus	kW	3.2	4.2
Küttevõimsus (min. - max.)	kW	(1.0 - 7.2)	(1.0 - 7.7)
Pdesignh	kW	2.7	3.6
COP		4.92	4.57
SCOP		5.1	5.1
Energiaklass	H	A+++	A+++
Maks küttevõimsus @ OAT -10°C	kW	4.1	4.5
Maks küttevõimsus @ OAT -15°C	kW	3.8	4.0
Maks küttevõimsus @ OAT -20°C	kW	3.2	3.3
Maks küttevõimsus @ OAT -25°C	kW	2.6	2.7
Jahutusvõimsus	kW	2.8	3.5
Jahutusvõimsus (min. - max.)	kW	(1.1 - 3.5)	(1.3 - 4.5)
EER		4.44	4.12
SEER		7.7	7.3
Energiaklass	C	A++	A++

POLAR WHITE tehnilised andmed siseosa

Siseosa		RAS-25G3KVSG-ND	RAS-35G3KVSG-ND
Õhuhulk(h)	m³/h - l/s	H 828 - 229	840 - 232
Müra rõhk (h/l (g))	dB(A)	H 45 / 25 (19)	45 / 25 (19)
Müra võimsus (h)	dB(A)	H 58	58
Õhuhulk(h)	m³/h - l/s	C 696 - 192	738 - 204
Müra rõhk (h/l (g))	dB(A)	C 42/ 25 (19)	43 / 25 (19)
Müra võimsus (h)	dB(A)	C 55	56
Möödus (kxlx)	mm	293x800x226	293x800x226
Kaal	kg	10	10

POLAR WHITE tehnilised andmed välisosa

Välisosa		RAS-25G3AVSG-ND	RAS-35G3AVSG-ND
Õhuhulk(maks.)	m³/h - l/s	H 1920 - 532	1980 - 548
Müra rõhk (vaikne välisosa CDU# 2)	dB(A)	H 47 (41)	48 (42)
Müra võimsus (suurim)	dB(A)	H 60	61
Tööpiirkond (küte)	°C	H -35-24	-35-24
Õhuhulk (maks.)	m³/h - l/s	C 1920 - 532	1980 - 548
Müra rõhk (vaikne välisosa CDU# 2)	dB(A)	C 45 (39)	47 (41)
Müra võimsus	dB(A)	C 58	60
Tööpiirkond (jahutus)	°C	C -15~46	-15~46
Möödud (kxlx)	mm	550x780x290	550x780x290
Kaal	kg	38	38
Kompressori tüüp		DC Twin Rotary	DC Twin Rotary
Toru ühendused (imi - vedel)		3/8" - 1/4"	3/8" - 1/4"
Torustiku max pikkus	m	20	20
Max kõrguste vahe	m	10	10
Valge juhtpult		WH-TA15PE	WH-TA15PE
Must juhtpult		WH-UA04UE	WH-UA04UE
Külmaaine R32 kogus	kg	0.76	0.76
Toitevool	V-ph-Hz	220-240/1/50	220-240/1/50

C: jahutus

H: küte

www.toshibaesti.ee



www.eurovent-certification.com



Better Air Solutions

